



Lagoa - Vila Franca - Povoação - Nordeste - Ribeira Grande


[Handwritten signature]

[Handwritten signature]

RELATÓRIO DE GESTÃO E CONTAS 2025

Abril 2026

[Handwritten signatures in blue ink]



ÍNDICE

ATIVIDADE DESENVOLVIDA	3
 DEMONSTRAÇÕES FINANCEIRAS	
BALANÇO	4
DEMONSTRAÇÃO DE RESULTADOS POR NATUREZAS	5
DEMONSTRAÇÃO DAS ALTERAÇÕES NO PATRIMÓNIO LÍQUIDO	6
DEMONSTRAÇÃO DOS FLUXOS DE CAIXA	7
IDENTIFICAÇÃO DA ENTIDADE, PERÍODO DE RELATO E REFERENCIAL CONTABILÍSTICO.....	9
ANEXO ÀS DEMONSTRAÇÕES FINANCEIRAS	11
 DEMONSTRAÇÕES ORÇAMENTAIS	
ANEXO ÀS DEMONSTRAÇÕES ORÇAMENTAIS.....	29
ALTERAÇÕES ORÇAMENTAIS DA RECEITA	29
ALTERAÇÕES ORÇAMENTAIS DA DESPESA	30
DEMONSTRAÇÃO DE DESEMPENHO ORÇAMENTAL	31
DEMONSTRAÇÃO DE EXECUÇÃO ORÇAMENTAL DA RECEITA	33
DEMONSTRAÇÃO DE EXECUÇÃO ORÇAMENTAL DA DESPESA	34
 PROPOSTA DE APLICAÇÃO DE RESULTADOS.....	35

A Direção da ASDEPR tem a honra de apresentar aos Senhores Associados o Relatório de Gestão e Contas do Exercício de 2025

Atividade Desenvolvida

No decorrer do ano de 2025, a atividade da ASDEPR centrou-se na aprovação e no acompanhamento da execução dos pedidos de apoio, no âmbito da Gestão Intermédia da Submedida 19.2 do PRORURAL+.

Em resultado do reforço extraordinário atribuído à ASDEPR, no ano de 2025, de 3 000 000,00 €, destinado à Submedida 19.2 do PRORURAL+, foi possível aprovar 42 pedidos de apoio, executados na íntegra no ano de 2025.

A ASDEPR deu por concluída a sua atividade enquanto Organismo Intermédio da Submedida 19.2 do PRORURAL+ a 31 de dezembro de 2025, data de encerramento do Programa, tendo aprovado um total de 143 pedidos de apoio, alcançando uma taxa de aprovação de 99,67% e de execução de 97,15 %.

Meios de divulgação:

- Website: www.asdepr.com.pt

No site da ASDEPR são disponibilizadas informações relacionadas com a gestão intermédia da Submedida 19.2 do PRORURAL+, nomeadamente legislação, estratégia de desenvolvimento local e avisos de abertura de candidaturas, bem como sobre a entidade, como associados, órgãos sociais e território de intervenção.


- Página no Facebook





Na página do Facebook são divulgados eventos relacionados com a atividade da Associação.

Enquanto membro do Comité de Acompanhamento do PRORURAL+ e do PEPAC Açores, na qualidade de Organismo Intermédio da Submedida 19.2 do PRORURAL+ e da Intervenção 16.1 – Implementação das estratégias de desenvolvimento local, do domínio E.16 – LEADER, do eixo E – Desenvolvimento Rural - Região Autónoma dos Açores, do PEPAC, a ASDEPR participou no 11.º Comité de Acompanhamento do PRORURAL e no 3.º Comité de acompanhamento do PEPAC Açores, realizados nos dias 25 e 26 de junho, respetivamente, na Praia da Vitória.

BALANÇO INDIVIDUAL
EM 31 DE DEZEMBRO DE 2025
 (valores expressos em euros)

RUBRICAS	NOTAS	PERÍODOS	
		2025	2024
ATIVO			
Ativo não corrente			Reexpresso
Ativos fixos tangíveis	5	67 954,05	81 946,98
Activos intangíveis	3	10 395,93	10 720,80
Outros ativos financeiros	18.6	3 024,34	3 024,34
TOTAL DOS ATIVOS NÃO CORRENTES		81 374,32	95 692,12
Ativo corrente			
Clientes, contribuintes e utentes	18.1	825,00	3 125,00
Estado e outros entes públicos	18.3	2,10	2,10
Outras contas a receber	18.4	95 339,67	388 885,24
Diferimentos	24.2	292,96	-
Caixa e depósitos	1	555 748,17	202 041,57
TOTAL DOS ATIVOS CORRENTES		652 207,90	594 053,91
TOTAL DO ATIVO		733 582,22	689 746,03
PATRIMÓNIO LÍQUIDO			
Resultados transitados	18.7	609 008,08	583 165,92
Outras variações no Património Líquido	18.7	27 956,02	40 928,10
Resultado líquido do período	18.7	58 388,29	25 842,16
TOTAL DO PATRIMÓNIO LÍQUIDO		695 352,39	649 936,18
PASSIVO			
Passivo não corrente			
TOTAL DOS PASSIVOS NÃO CORRENTES		-	-
Passivo corrente			
Fornecedores	18.2	1 049,14	644,01
Estado e outros entes públicos	18.3	8 490,95	8 640,83
Outras contas a pagar	18.5	28 689,74	30 525,01
TOTAL DOS PASSIVOS CORRENTES		38 229,83	39 809,85
TOTAL DO PASSIVO		38 229,83	39 809,85
TOTAL DO PATRIMÓNIO LÍQUIDO E DO PASSIVO		733 582,22	689 746,03



 O Contabilista Certificado:


A Direção:





DEMONSTRAÇÃO INDIVIDUAL DOS RESULTADOS POR NATUREZAS
PERÍODO FINDO EM 31 DE DEZEMBRO DE 2025
 (valores expressos em euros)

RENDIMENTOS E GANHOS	NOTAS	PERÍODOS	
		2025	2024 - Reexpresso
Prestações de serviços e concessões	13	62 141,72	65 703,44
Transferências e subsídios correntes obtidos	14	234 190,65	207 612,23
Fornecimentos e serviços externos	24.5	(38 174,49)	(34 763,05)
Gastos com pessoal	19	(194 939,43)	(182 271,67)
Outros rendimentos	24.1	12 972,08	28 212,68
Outros gastos	24.4	(2 568,42)	(27 274,75)
RESULTADOS ANTES DE DEPRECIAÇÕES E RESULTADOS FINANCEIROS		73 622,11	57 218,88
Gastos/reversões de depreciação e de amortização	3.2, 5.2	(15 245,80)	(31 388,69)
Imparidade de investimentos depreciables/amortizáveis (perdas/reversões)			
RESULTADOS OPERACIONAL (ANTES DE RESULTADOS DE FINANCEIROS)		58 376,31	25 830,19
Juros e rendimentos similares obtidos	24.3	11,98	11,97
Juros e gastos similares suportados		-	-
RESULTADOS ANTES DE IMPOSTOS		58 388,29	25 842,16
Imposto sobre o rendimento		-	-
RESULTADO LÍQUIDO DO EXERCÍCIO		58 388,29	25 842,16


 O Contabilista Certificado:


 A Direção:





DEMONSTRAÇÃO DAS ALTERAÇÕES NO PATRIMÓNIO LÍQUIDO EM 31 DE DEZEMBRO DE 2025
(valores expressos em euros)

DESCRIÇÃO	Património Líquido atribuído aos detentores do Património da entidade que controla			TOTAL	Total do património líquido
	Resultados transitados	Outras variações no património líquido	Resultado líquido do período		
ALTERAÇÕES NO PERÍODO					
POSIÇÃO NO INÍCIO DO PERÍODO (1)	583 165,92	40 928,10	25 842,16	649 936,18	649 936,18
Correção de erros materiais	-	-	-	-	-
Aplicação do resultado líquido de 2024	(25 842,16)	-	(25 842,16)	-	-
Transferências e subsídios de capital	-	(12 972,08)	-	(12 972,08)	-
Outras alterações reconhecidas no Património Líquido	-	-	-	-	-
RESULTADO LÍQUIDO DO PERÍODO (2)	-	(12 972,08)	-	(12 972,08)	-
RESULTADO INTEGRAL (4)= (2) + (3)	-	(12 972,08)	58 388,29	58 388,29	-
OPERAÇÕES COM DETENTORES DE CAPITAL NO PERÍODO					
POSIÇÃO NO FIM DO PERÍODO (6) = (1) + (2) + (3) + (5)	583 165,92	27 956,02	84 230,45	695 352,39	695 352,39

DEMONSTRAÇÃO INDIVIDUAL DAS ALTERAÇÕES NO CAPITAL PRÓPRIO NO PERÍODO 2024
(valores expressos em euros)


DESCRIÇÃO	Património Líquido atribuído aos detentores do Património da entidade que controla			TOTAL	Total do património líquido
	Resultados transitados	Outras variações no património líquido	Resultado líquido do período		
ALTERAÇÕES NO PERÍODO					
POSIÇÃO NO INÍCIO DO PERÍODO (1) - Reexpresso	747 357,76	69 095,98	5 859,96	822 313,70	822 313,70
Aplicação do resultado líquido de 2023	(164 191,84)	-	(5 859,96)	(170 051,80)	-
Transferências e subsídios de capital	-	(28 167,88)	-	(28 167,88)	-
Resultado líquido do período (3)	(164 191,84)	(28 167,88)	(5 859,96)	(198 219,68)	(198 219,68)
Resultado integral (4)= (2) + (3)	-	-	25 842,16	25 842,16	25 842,16
OPERAÇÕES COM DETENTORES DE CAPITAL NO PERÍODO					
Posição no fim do período (6) = (1) + (2) + (3) + (5) - Reexpresso	583 165,92	40 928,10	25 842,16	649 936,18	649 936,18



O Gestor Certificado

O Diretor

DEMONSTRAÇÃO INDIVIDUAL DE FLUXOS DE CAIXA
PERÍODO FINDO EM 31 DE DEZEMBRO DE 2025
 (valores expressos em euros)

RÚBRICAS	NOTAS	PERÍODOS	
		2025	2024
FLUXOS DE CAIXA DAS ATIVIDADES OPERACIONAIS			
Recebimentos de clientes		64 572,06	65 703,44
Recebimentos de transferências e subsídios correntes		527 718,81	95 748,84
Pagamentos a fornecedores		(46 732,71)	(32 437,58)
Pagamentos ao pessoal		(190 933,44)	(184 312,61)
CAIXA GERADO PELAS OPERAÇÕES		354 624,72	(55 297,91)
Pagamento/recebimento do Imposto sobre o rendimento		-	-
Outros recebimentos/pagamentos		9,88	(5 091,60)
FLUXO DE CAIXA DAS ATIVIDADES OPERACIONAIS (a)		354 634,60	(60 389,51)
FLUXOS DE CAIXA DAS ATIVIDADES DE INVESTIMENTO			
Pagamentos respeitantes a:			
Ativos fixos tangíveis		(928,00)	(1 612,40)
Ativos intangíveis		-	(49,76)
FLUXO DE CAIXA DAS ATIVIDADES DE INVESTIMENTO (b)		(928,00)	(1 662,16)
FLUXOS DE CAIXA DAS ATIVIDADES DE FINANCIAMENTO			
Pagamentos respeitantes a:			
Juros e gastos similares		-	(390,90)
FLUXO DE CAIXA DAS ATIVIDADES DE FINANCIAMENTO (c)		-	(390,90)
Varição de caixa e seus equivalentes (a+b+c)		353 706,60	(62 442,57)
Caixa e seus equivalentes no início do período		202 041,57	264 484,14
Caixa e seus equivalentes no fim do período		555 748,17	202 041,57


 O Contabilista Certificado:


 A Direção:


[Illegible handwritten text]

RÚBRICAS	NOTAS	PERÍODOS	
		2025	2024
Conciliação entre caixa e seus equivalentes e saldo de gerência			
Caixa e seus equivalentes no início do período		202 041,57	264 484,14
- Equivalentes a caixa no início do período		-	-
- Variações cambiais de caixa no início do período		-	-
Saldo da gerência anterior	1	202 041,57	264 484,14
De execução orçamental		202 041,57	264 484,14
De operações de tesouraria		-	-
Caixa e seus equivalentes no fim do período		555 748,17	202 041,57
- Equivalentes a caixa no fim do período		-	-
- Variações cambiais de caixa no fim do período		-	-
Saldo para a gerência seguinte	1	555 748,17	202 041,57
De execução orçamental		555 748,17	202 041,57
De operações de tesouraria		-	-



Handwritten signatures in blue ink, including a large signature at the top right and several smaller ones below it.

NOTA 1 - IDENTIFICAÇÃO DA ENTIDADE, PERÍODO DE RELATO E REFERENCIAL CONTABILÍSTICO

1.1 IDENTIFICAÇÃO DA ENTIDADE E PERÍODO DE RELATO

- a) **Designação da entidade:** ASDEPR – ASSOCIAÇÃO PARA O DESENVOLVIMENTO E PROMOÇÃO RURAL;
Contribuinte 512 042 195
- b) **Endereço:** Rua do Espírito Santo – Edifício da Caixa Geral de Depósitos, 1º Andar
- c) **Classificação orgânica:** Associação de direito privado, integrada no subsetor da administração local.
- d) **Tutela:** Direção e Assembleia Geral eleitas pelos Associados.
- e) **Constituição, principal legislação aplicável e organização:**

A ASDEPR – ASSOCIAÇÃO PARA O DESENVOLVIMENTO E PROMOÇÃO RURAL, abreviadamente designada por ASDEPR, é uma associação de direito privado, sem fins lucrativos, constituída em 4 de julho de 1995.

A ASDEPR tem como objeto a promoção e dinamização do mundo rural nos concelhos de Ribeira Grande, Nordeste, Vila Franca do Campo, Povoação e Lagoa, através da dinamização de iniciativas de apoio às atividades produtivas, culturais, sociais e da proteção do ambiente.

Com vista à realização desses objetivos, a ASDEPR tem, designadamente, as seguintes atribuições:

- a. Realizar estudos de análise e diagnóstico da área de influência da associação;
- b. Proporcionar aos seus associados e à população local o acesso à documentação, bibliografia e a toda informação disponível sobre temas relacionados com a problemática do desenvolvimento local e regional.
- c. Suscitar e promover a reflexão, estudo e investigação sobre o desenvolvimento e suas problemáticas envolvendo atores e intervenientes no processo de desenvolvimento, através da realização de seminários, colóquios, encontros e outras iniciativas;
- d. Dinamizar e orientar promotores de iniciativas económicas, sociais e culturais;
- e. Promover apoiar e acompanhar programas de formação com incidência ao nível de desenvolvimento local;
- f. Apoiar e dinamizar a revitalização de organizações comunitárias e associativas;
- g. Promover o intercâmbio e a cooperação com associações e organismos nacionais ou estrangeiros que prossigam os mesmos objetivos;
- h. Implantar e realizar projetos enquadrados em processos de desenvolvimento rural e proteção do ambiente nos concelhos de Ribeira Grande, Nordeste, Vila Franca do Campo, Povoação e Lagoa;
- i. Constituir sociedades sob a forma comercial ou participar no seu capital social;
- j. Associar-se com outras pessoas singulares ou coletivas.

1.2. Referencial contabilístico de preparação das demonstrações financeiras

A ASDEPR aplica, pela primeira vez, o SNC-AP, por ter sido classificada como entidade reclassificada pelo INE.

Neste processo de transição do regime não ocorreram quaisquer ajustamentos nas demonstrações financeiras com impacto nos resultados do período transato ou de períodos anteriores.

As presentes demonstrações financeiras foram preparadas com base nos registos contabilísticos mantidos em conformidade com o Sistema de Normalização Contabilística para as Administrações Públicas (SNC-AP), publicado pelo Decreto-Lei n.º 192/2015, de 11 de setembro, e de acordo com a estrutura concetual e as Normas de Contabilidade Pública (NCP).

Sempre que não seja considerado um referencial de apresentação apropriado e sejam necessárias divulgações adicionais e não responda a aspetos particulares de transações ou situações que se coloquem em matéria de contabilização ou de relato financeiro, recorrer-se-á, supletivamente, em primeiro lugar, às normas internacionais de contabilidade pública que estiverem em vigor, ao Sistema de Normalização Contabilística e, depois, às normas internacionais de contabilidade adotadas na União Europeia, e normas internacionais de relato financeiro (IFRS), emitidas pelo IASB, e respetivas interpretações SIC-IFRIC.

Não existiram, no decorrer do período abrangido pelas demonstrações financeiras, quaisquer casos excecionais que implicassem diretamente a derrogação de qualquer disposição prevista pelo SNC-AP que tenham produzido efeitos materialmente relevantes e que pudessem pôr em causa a imagem verdadeira e apropriada das demonstrações financeiras.


De referir que as notas indicadas neste Anexo seguem a sequência numérica do modelo de notas explicativas às demonstrações financeiras incluído na NCP 1 - Estrutura e Conteúdo das Demonstrações Financeiras. As notas para as quais se considera não existir informação que justifique a sua divulgação não serão utilizadas, mantendo-se, contudo, o número de ordem das que forem utilizadas.

Apresentação apropriada das demonstrações financeiras e conformidade com as NCP

As presentes demonstrações financeiras apresentam de forma apropriada a posição financeira, o desempenho financeiro e os fluxos de caixa da ASDEPR e representam de forma fiel os efeitos das transações, outros acontecimentos e condições, de acordo com a definição e critérios de reconhecimento de ativos, passivos, rendimentos e gastos estabelecidos na estrutura concetual e nas NCP.

A preparação das demonstrações financeiras, em conformidade com o SNC-AP, requer o uso de estimativas, pressupostos e julgamentos críticos no processo da determinação das políticas contabilísticas a adotar pela ASDEPR, com impacto significativo no valor contabilístico dos ativos e passivos, assim como nos rendimentos e gastos do período de reporte.

Apesar de estas estimativas serem baseadas na melhor experiência da Direção e nas suas melhores expectativas em relação aos eventos e ações correntes e futuras, os resultados atuais e futuros podem diferir destas estimativas.



As presentes demonstrações financeiras foram autorizadas para emissão pela Direção, em 7 de abril de 2026.

Derrogação das disposições do SNC-AP

Não existiram, no decorrer do período abrangido pelas demonstrações financeiras, quaisquer casos excepcionais, que implicassem diretamente a derrogação de qualquer disposição prevista pelo SNC-AP, que tenha produzido efeitos materialmente relevantes e que pudessem pôr em causa a imagem verdadeira e apropriada das demonstrações financeiras.

Comparabilidade das demonstrações financeiras

Os elementos constantes nas presentes demonstrações financeiras são, na sua totalidade, comparáveis com os do período anterior.

Consistência de apresentação

As presentes demonstrações financeiras são consistentes de um período para o outro, quer a nível da apresentação, quer dos movimentos contabilísticos que lhe dão origem.

Compensação de saldos e transações

Os ativos e os passivos e os rendimentos e os gastos não são compensados, exceto se for exigido ou permitido por uma NCP.

Valores de caixa e em depósitos bancários

Em 31 de dezembro de 2025 e 2024, a composição de caixa e seus equivalentes era a seguinte:

	31/12/2025	31/12/2024
Numerário	7,20	-
Depósitos bancários	526 200,19	172 510,67
Outros depósitos bancários	29 540,78	29 530,90
TOTAL	555 748,17	202 041,57

NOTA 2 - PRINCIPAIS POLÍTICAS CONTABILÍSTICAS, ALTERAÇÕES NAS ESTIMATIVAS CONTABILÍSTICAS E ERROS.

As principais políticas contabilísticas adotadas na preparação das presentes demonstrações financeiras são descritas abaixo e foram consistentemente aplicadas a todos os exercícios apresentados, salvo quando indicado.

2.1 Anexo às demonstrações financeiras

As notas que se seguem respeitam à numeração sequencial definida no Sistema de Normalização Contabilística para as Administrações Públicas (SNC-AP), em conformidade com as divulgações que a ASDEPR deve efetuar. Adicionalmente, considerando que este é o primeiro período de relato em que a ASDEPR aplica pela primeira vez o SNC-AP, é efetuado o respetivo enquadramento de transição, conforme disposto no respetivo normativo contabilístico.

[Handwritten signatures and initials in blue ink]

Adoção pela primeira vez do SNC-AP – Divulgação transitória

Sendo estas as primeiras demonstrações financeiras preparadas à luz do SNC-AP, a informação constante nas demonstrações financeiras do ano anterior, baseada no ESNL, é efetuada através de uma mera conversão dos saldos para as contas e rubricas das demonstrações financeiras de acordo com SNC-AP. No processo de transição para o SNC-AP não existiram ajustamentos materialmente relevantes ao balanço de abertura decorrentes exclusivamente da adoção do novo normativo.

2.2 Bases de mensuração e apresentação

As demonstrações financeiras foram preparadas no pressuposto da continuidade das operações e do regime do acréscimo, a partir dos livros e registos contabilísticos da ASDEPR, mantidas de acordo com o SNC-AP em vigor à data da elaboração das demonstrações financeiras.

O euro é a moeda funcional e de apresentação e as demonstrações financeiras são apresentadas em euros.

As transações em moedas diferentes do euro são convertidas utilizando as taxas de câmbio à data das transações. Os ganhos ou perdas cambiais efetivas e os resultantes da conversão pela taxa de câmbio à data do relato são reconhecidos na demonstração dos resultados, nas rubricas de gastos e rendimentos operacionais, exceto se não estiverem relacionados com operações de financiamento.

A ASDEPR classifica os ativos e os passivos em correntes quando se espera que sejam (i) realizados ou liquidados, ou que estejam detidos para venda ou consumo, no decurso do seu ciclo operacional; (ii) detidos principalmente com a finalidade de ser negociados; (iii) realizados ou liquidados dentro de doze meses após a data de relato; ou (iv) caixa ou um equivalente a caixa, a menos que seja limitada a sua troca ou uso para regularizar um passivo durante pelo menos doze meses após a data de relato ou não tenha um direito incondicional de diferir a sua liquidação durante esse período. Todos os outros ativos e passivos devem ser classificados como não correntes.

2.3 Outras políticas contabilísticas relevantes

As políticas contabilísticas mais relevantes são abaixo indicadas.

a) Ativos fixos tangíveis

Os ativos fixos tangíveis para uso ou prestarem um serviço encontram-se mensurados ao custo, deduzidas das depreciações e eventuais perdas de imparidade acumuladas, quando aplicável.

Este custo inclui o custo considerado à data de transição para o SNC-AP e o custo de aquisição para ativos adquiridos após essa data.

As depreciações são calculadas após o momento em que o bem se encontra em condições de ser utilizado, de acordo com o método de quotas constantes, em conformidade com o período de vida útil estimado.

Os dispêndios subsequentes incorridos com renovações e grandes reparações, que façam aumentar a vida útil dos ativos, são reconhecidos no custo do ativo, enquanto as despesas com reparações e manutenção, que não são suscetíveis de gerar benefícios económicos futuros, são reconhecidas como gastos do período em que são incorridas.

Os terrenos não são depreciados. As depreciações dos restantes ativos fixos tangíveis correspondem às vidas úteis estimadas (anos), utilizando-se na sua determinação o método das quotas constantes por duodécimos.

As vidas úteis e o método de depreciação dos ativos fixos tangíveis são periodicamente revistos. O efeito de alguma alteração a essas estimativas contabilísticas é reconhecido prospectivamente nas demonstrações financeiras.

Os ganhos ou perdas resultantes da alienação ou abate dos ativos fixos tangíveis são determinados pela diferença entre o valor de realização e a quantia escriturada do ativo, sendo reconhecidos na demonstração dos resultados no período em que ocorrem.

b) Imparidades de ativos

A ASDEPR avalia os seus ativos para efeitos de imparidade consoante a sua natureza, tendo em conta que são detidos para gerar um retorno económico (ativos geradores de caixa) ou para prestarem um serviço (ativos não geradores de caixa) resultante do seu uso ou venda.

As quantias escrituradas desses ativos são periodicamente revistas para se determinar eventuais imparidades em relação à quantia recuperável do ativo ou conjunto de ativos.

A quantia recuperável do ativo ou de serviço é o maior entre o justo valor do ativo deduzido dos custos de venda e o seu valor de uso. O valor de uso de um ativo (i) gerador de caixa é o valor presente dos fluxos de caixa futuros que se espera obter do uso continuado e da sua alienação no final da sua vida útil e (ii) não gerador de caixa é o valor presente do potencial de serviço remanescente do ativo. Sempre que a quantia recuperável for inferior à quantia escriturada é reconhecida uma perda por imparidade registada de imediato na demonstração dos resultados. A reversão de perdas por imparidade determinadas em anos anteriores é registada na demonstração dos resultados até ao limite da quantia que estaria reconhecida (líquida de amortizações) caso a perda não tivesse sido registada.

c) Locações

A ASDEPR classifica as operações de locação como locações financeiras ou locações operacionais em função da substância da transação e não da forma do contrato.

Uma locação é classificada como locação financeira se transferir substancialmente todos os riscos e vantagens inerentes à propriedade ou como locação operacional se não transferir substancialmente todos os riscos e vantagens inerentes à propriedade.

Os pagamentos de locação segundo uma locação operacional (excluindo custos de serviços, tais como seguro e manutenção), na ótica do locatário, são reconhecidos como um gasto numa base linear.

Na ótica do locatário, os contratos de locação financeira são reconhecidos como ativos e as respetivas obrigações de locação como passivos. Os ativos e os passivos devem ser reconhecidos no início da locação e mensurados por quantias iguais ao justo valor da propriedade locada ou, se inferior, ao valor presente dos pagamentos mínimos da locação.

Uma locação financeira dá origem a um gasto de depreciação relativo a ativos depreciáveis e a um gasto financeiro relativo a cada período contabilístico.

- **Participações financeiras**

As participações financeiras são mensuradas ao custo de aquisição, deduzido de eventuais perdas por imparidade. À data de relato, a ASDEPR não detém participações financeiras.

- **Inventários**

Os inventários estão mensurados pelo custo ou valor realizável líquido, dos dois o mais baixo, sendo reconhecidos inicialmente ao custo de aquisição, o qual inclui todas as despesas suportadas com a compra. O custo é determinado utilizando o método do custo médio ponderado.

- **Instrumentos financeiros**

Os ativos e os passivos financeiros e os instrumentos de próprio são reconhecidos nas demonstrações financeiras quando a ASDEPR se torna parte das correspondentes disposições contratuais e estão mensurados ao custo amortizado, quando aplicável, ou ao justo valor, com as alterações de justo valor a serem reconhecidas na demonstração dos resultados.

Os ativos e passivos financeiros são mensurados ao custo amortizado quando (i) sejam à vista ou tenham maturidade definida em termos de prazo; (ii) o seu retorno ou remuneração seja de montante fixo, de taxa de juro fixa ou de taxa variável correspondente a um indexante de mercado; e (iii) não possuam nenhuma cláusula contratual da qual possa resultar a perda ou alteração à responsabilidade pelo reembolso do valor nominal e do juro acumulado a receber ou pagar.

Para os ativos e passivos registados ao custo amortizado, os juros obtidos ou a pagar a reconhecer em cada período são determinados de acordo com o método da taxa de juro efetiva, que corresponde à taxa que desconta os recebimentos e os pagamentos de caixa futuros estimados durante a vida esperada do instrumento financeiro.

Os principais ativos e passivos financeiros mensurados ao custo amortizado são: (i) Devedores por transferências e subsídios não reembolsáveis obtidos; (ii) Clientes, contribuintes e utentes; (iii) Fornecedores; e (iv) Financiamentos obtidos.

Os ativos e passivos financeiros que não cumpram com as condições para ser mensurados ao custo amortizado e integram instrumentos de capital próprio cotados em mercado ativo, contratos derivados e ativos financeiros detidos para negociação, são registados ao justo valor, sendo as variações de justo valor registadas nos resultados de exercício, exceto no que se refere aos instrumentos financeiros derivados que qualifiquem como relação de cobertura de fluxos de caixa.

(i) Clientes, contribuintes e utentes e outras contas a receber

As rubricas de Clientes, contribuintes e utentes e outras contas a receber são reconhecidas inicialmente ao justo valor, sendo subsequentemente mensuradas ao custo amortizado, deduzido de qualquer perda de imparidade, quando existir evidência objetiva de que determinadas transações não serão recuperáveis de acordo com as condições contratuais.

(ii) Caixa e equivalentes de caixa

Correspondem aos valores em caixa, depósitos à ordem e a prazo e outras aplicações de tesouraria a curto prazo (3 meses) que sejam prontamente convertíveis para quantias conhecidas e que estejam sujeitos a um risco não significativo de alterações de valor.

(iii) Património realizado

O património social inicial da ASDEPR corresponde às prestações pecuniárias dos associados fundadores.

(iv) Fornecedores e Outras contas a pagar

As rubricas de Fornecedores e Outras contas a pagar são inicialmente reconhecidas ao justo valor e são subsequentemente apresentadas ao custo amortizado, utilizando o método da taxa efetiva.

(v) Financiamentos obtidos

Os financiamentos obtidos são inicialmente reconhecidos ao justo valor e são subsequentemente apresentados ao custo amortizado, sendo a diferença reconhecida em relação ao valor nominal reconhecida na demonstração de resultados, ao longo do período do empréstimo, utilizando o método da taxa efetiva.

g) Imparidade de ativos financeiros

As quantias escrituradas dos ativos financeiros são sujeitas anualmente a testes de imparidade, para determinar se existe evidência objetiva de que os seus fluxos de caixa futuros estimados desses ativos serão, ou não, afetados.

As perdas por imparidade são registadas em resultados no período em que são determinadas e subsequentemente serão também revertidas por resultados, caso essa diminuição possa ser objetivamente relacionada com situações que tiveram lugar após o seu reconhecimento.

h) Desreconhecimento de ativos e passivos financeiros

A ASDEPR desreconhece os ativos financeiros apenas quando os direitos contratuais aos seus fluxos de caixa expiram ou quando transfere para outra parte todos os riscos e benefícios significativos relacionados. São desreconhecidos também os ativos financeiros transferidos com o respetivo controlo cedido, mesmo que alguns riscos e benefícios significativos tenham sido retidos nessa transferência.


A ASDEPR desreconhece passivos financeiros quando a obrigação contratualmente estabelecida seja liquidada, cancelada ou expire.

i) Ativos e passivos contingentes

Os ativos e passivos contingentes não são reconhecidos nas demonstrações financeiras, sendo divulgados sempre que a possibilidade da sua existência seja provável e não seja remota.

Os ativos contingentes são divulgados quando é provável a existência de benefícios económicos futuros.

Os passivos contingentes são divulgados em nota deste Anexo, a menos que seja remota a possibilidade de uma saída de recursos que incorporem benefícios económicos, e são avaliados continuamente para assegurar que os desenvolvimentos estão apropriadamente refletidos nas respetivas demonstrações financeiras.



j) Provisões

As provisões são reconhecidas quando (i) existir uma obrigação presente, legal ou construtiva resultante dum acontecimento passado, (ii) seja provável que a sua liquidação da obrigação venha a ser exigida e (iii) for fiável estimar o montante da obrigação. As provisões são periodicamente revistas e ajustadas para refletirem a melhor estimativa.

k) Rendimentos de transações

Os rendimentos obtidos são classificados de provenientes de transações, com ou sem contraprestação, dependentemente de ter havido, ou não, uma retribuição próxima do justo valor dos recursos recebidos.

O rendimento de transações com contraprestação é mensurado pelo justo valor da contraprestação recebida ou a receber. O rendimento reconhecido está deduzido do montante de devoluções, descontos e outros abatimentos e não inclui IVA ou outros impostos liquidados relacionados com a venda ou a prestação de serviços.


Os rendimentos provenientes da venda de bens é reconhecido quando a ASDEPR (i) tiver transferido para o comprador os riscos e as vantagens significativas da propriedade dos bens; (ii) não mantenha envolvimento continuado da gestão com grau geralmente associado com a posse, nem o controlo efetivo dos bens vendidos; (iii) possa fiavelmente mensurar a quantia do rendimento; (iv) tiver garantido que os benefícios económicos ou potencial de serviço associados com a transação possam fluir; e (v) possa fiavelmente mensurar os custos incorridos ou a serem incorridos referentes à transação.

Os rendimentos associados à prestação de serviços são reconhecidos com referência à fase de acabamento da transação à data do balanço, quando o desfecho de uma transação possa ser fiavelmente estimado, que pressupõe que (i) a quantia do rendimento possa ser fiavelmente mensurada; (ii) seja provável que os benefícios económicos ou potencial de serviço associados à transação possam fluir; (iii) a fase de acabamento da transação à data do balanço possa ser fiavelmente mensurada; e (iv) os custos incorridos com a transação e os custos para concluir a transação possam ser fiavelmente mensurados.

Quando o influxo de dinheiro ou equivalente de dinheiro for diferido, o justo valor da retribuição pode ser menor que a quantia nominal. Esta diferença é reconhecida como rendimento de juros, que é reconhecido utilizando o método do juro efetivo, desde que seja provável que os benefícios económicos futuros fluam para a ASDEPR e o seu montante possa ser mensurado com fiabilidade.

O influxo dos recursos provenientes de uma transação sem contraprestação reconhecido como um ativo é reconhecido como rendimento, exceto até ao ponto em que for também reconhecido um passivo relativo ao mesmo influxo. A ASDEPR mensura o ativo de uma transação sem contraprestação como rendimento ao justo valor à data de aquisição e o correspondente rendimento pela quantia do aumento no ativo reconhecido pela mesma.

A ASDEPR, quando satisfaz uma obrigação presente, reconhecida como um passivo, com respeito a um influxo de recursos provenientes de uma transação sem contraprestação, reduz a quantia escriturada do passivo reconhecido e reconhece uma quantia de rendimento igual a essa redução.



As participações financeiras do Governo Regional e de terceiros, atribuídas a fundo perdido, são reconhecidas pelo seu justo valor quando existe uma garantia suficiente de que o subsídio venha a ser recebido e de que a ASDEPR cumpre com todas as condições contratualmente assumidas.

Os subsídios não reembolsáveis obtidos pelo investimento em ativos fixos tangíveis e intangíveis são registados inicialmente em património líquido e subseqüentemente reconhecidos na demonstração de resultados proporcionalmente às depreciações dos ativos assim financiados.

Os subsídios à atividade não reembolsáveis são reconhecidos na demonstração dos resultados no mesmo período em que os gastos associados são incorridos.

l) Benefícios dos empregados

A ASDEPR reconhece em gastos os benefícios (que inclui todas as remunerações) a curto prazo dos empregados que tenham prestado serviço no respetivo período contabilístico. O direito a férias e subsídio de férias relativo ao período vence-se em 31 de dezembro de cada ano, sendo somente pago durante o período seguinte, estando assim, os gastos correspondentes já reconhecidos nos benefícios de curto prazo.

Os benefícios atribuídos aos empregados como prémios e gratificações de desempenho são registados no período a que dizem respeito, independentemente da sua aprovação ou pagamento ocorrer no período seguinte.

m) Especialização de gastos e rendimentos

A ASDEPR regista os seus gastos e rendimentos de acordo com o princípio da especialização do exercício. As diferenças entre os montantes recebidos e pagos e as correspondentes receitas e despesas geradas são registadas como ativos e passivos, designadamente nas rubricas de Outras contas a receber e a pagar e diferimentos.

n) Imposto sobre o rendimento

De acordo com a legislação em vigor, as declarações fiscais estão sujeitas a revisão e correção por parte das autoridades fiscais durante um período de quatro anos (cinco anos para a Segurança Social), exceto quando tenha havido prejuízos fiscais, ou estejam em curso inspeções, reclamações ou impugnações, casos estes em que, dependendo das circunstâncias, os prazos são alargados ou suspensos.

o) Acontecimentos após a data de relato

Os acontecimentos que ocorram após a data do balanço que proporcionem prova de condições que existiam nessa data dão lugar a ajustamentos nas demonstrações financeiras e aqueles que sejam indicativos de condições que surgiram após essa data não darão lugar a ajustamentos, mas serão divulgados nas demonstrações financeiras se forem considerados materialmente significativos.

2.3 Julgamentos na aplicação das políticas contabilísticas

A preparação das demonstrações financeiras em conformidade com o SNC-AP requer julgamentos críticos no processo de determinação das políticas contabilísticas. Em 2025, foi o primeiro ano de aplicação do normativo SNC-AP.

2.4 Principais pressupostos relativos ao futuro

As presentes demonstrações financeiras foram preparadas no pressuposto de continuidade das operações, tendo a Direção procedido à avaliação da capacidade da ASDEPR operar em continuidade e concluiu que dispõe de recursos apropriados para manter as atividades, não havendo a intenção de as cessar a curto prazo, pelo que considerou como apropriado o uso do pressuposto da continuidade das operações na preparação das demonstrações financeiras.

2.5 Divulgações sobre alterações de políticas contabilísticas com efeitos no período corrente e/ou períodos futuros

Alterações às normas

Não foram publicadas no presente período novas normas, alterações ou interpretações efetuadas a normas existentes que devessem ser consideradas pela ASDEPR no presente período ou períodos subsequentes.

Alterações nas políticas contabilísticas

Não se verificaram quaisquer alterações às políticas contabilísticas adotadas pela ASDEPR, para os períodos apresentados, nem serão realizadas quaisquer alterações futuras com base na informação disponível.

2.6 Principais estimativas e julgamentos na aplicação das políticas contabilísticas

As principais estimativas contabilísticas e julgamentos na aplicação das políticas contabilísticas foram baseados no melhor conhecimento dos eventos e das transações existente à data de emissão das demonstrações financeiras e tendo em consideração que, em muitas situações, existem alternativas ao tratamento contabilístico adotado. As alterações às estimativas que ocorram posteriormente à data das demonstrações financeiras serão corrigidas de forma prospetiva.

2.7 Alterações nas estimativas contabilísticas

No exercício findo em 31 de dezembro de 2025, a ASDEPR não procedeu a alterações de procedimentos ou metodologias de determinação de estimativas contabilísticas.

2.8 Erros materiais de períodos anteriores

Durante o período de 2025, foram identificados erros materialmente relevantes nas demonstrações financeiras de 2024, referentes à errada contabilização dos subsídios para investimentos, correção de saldos de clientes, contribuintes e utentes e correção do saldo das outras contas a pagar. Em conformidade com a NCRF 4, os erros foram corrigidos retrospectivamente.

Os impactos nas demonstrações financeiras comparativas (2024) foram os seguintes:

	BALANÇO A 31/12/2024		
	Aprovado	Ajustamentos	Reexpresso
Clientes, contribuintes e utentes	3 725,00 €	- 600,00 €	3 125,00 €
Outras contas a receber	434,12 €	388 451,12 €	388 885,24 €
Efeito no Ativo		387 851,12 €	
Resultados transitados	402 964,08 €	180 201,84 €	583 165,92 €
Outras variações no Património Líquido	32 579,81 €	8 348,29 €	40 928,10 €
Resultado líquido do período	-172 493,46 €	198 335,62 €	25 842,16 €
Efeito no Património Líquido		386 885,75 €	
Outras contas a pagar	29 559,64 €	965,37 €	30 525,01 €
Efeito no Passivo		965,37 €	

	DEMONSTRAÇÃO DE RESULTADOS A 31/12/2024		
	Aprovado	Ajustamentos	Reexpresso
Transferências e subsídios correntes obtidos	- €	207 612,23 €	207 612,23 €
Fornecimentos e serviços externos	- 34 383,20 €	- 379,85 €	- 34 763,05 €
Gastos com pessoal	-182 901,76 €	630,09 €	-182 271,67 €
Outros rendimentos	37 739,53 €	- 9 526,85 €	28 212,68 €
Impacto no Resultado líquido do período		198 335,62 €	

NOTA 3 - ATIVOS INTANGÍVEIS

a) Vidas úteis ou taxas de amortização usadas

As fichas de cadastro dos demais ativos encontram-se atualizadas à data de relato, com informações sobre a vida útil dos bens e respetivas taxas de amortização.


b) Método de amortização usado

As amortizações são calculadas após o momento em que o bem se encontra em condições de ser utilizado, de acordo com o método de quotas constantes, atendendo ao período de vida útil estimado. Os dispêndios subsequentes incorridos com renovações e reparações, que façam aumentar a vida útil dos ativos, são reconhecidos no custo do ativo, enquanto as despesas com reparações e manutenção, que não são suscetíveis de gerar aumento na vida útil dos ativos, são reconhecidas como gastos do período em que são incorridas.

A quantia bruta escriturada e de amortização e a imparidade acumulada em 31 de dezembro de 2025 e 2024 era assim resumida:

QUADRO 3.1 – ATIVOS INTANGÍVEIS – VARIAÇÃO DAS AMORTIZAÇÕES E PERDAS POR IMPARIDADES ACUMULADAS

2025	Início do período				Final do período			
	Quantia Bruta	Depreciações acumuladas	Perdas por Imparidade Acumuladas	Quantia Escriturada	Quantia Bruta	Depreciações acumuladas	Perdas por Imparidade Acumuladas	Quantia Escriturada
Ativos Intangíveis								
Goodwill	15 188,14 €	15 188,14 €	- €	- €	15 188,14 €	15 188,14 €	- €	- €
Projetos de desenvolvimento	103 420,92 €	92 700,12 €	- €	10 720,80 €	103 420,92 €	93 024,99 €	- €	10 395,93 €
Programas de computador e sistemas de	3 773,80 €	3 773,80 €	- €	- €	3 773,80 €	3 773,80 €	- €	- €
Total	122 382,86 €	111 662,06 €	- €	10 720,80 €	122 382,86 €	111 986,93 €	- €	10 395,93 €



2024	Início do período			Final do período					
	RUBRICAS	Quantia Bruta	Depreciações acumuladas	Perdas por Imparidade Acumuladas	Quantia Escriturada	Quantia Bruta	Depreciações acumuladas	Perdas por Imparidade Acumuladas	Quantia Escriturada
Ativos Intangíveis									
Goodwill	15 188,14 €	15 188,14 €	- €	- €	15 188,14 €	15 188,14 €	- €	- €	- €
Projetos de desenvolvimento	103 420,92 €	76 362,31 €	- €	27 058,61 €	103 420,92 €	92 700,12 €	- €	10 720,80 €	10 720,80 €
Programas de computador e sistemas de	3 724,04 €	3 724,04 €	- €	- €	3 773,80 €	3 773,80 €	- €	- €	- €
Total	122 333,10 €	95 274,49 €	- €	27 058,61 €	122 382,86 €	111 662,06 €	- €	10 720,80 €	10 720,80 €

QUADRO 3.2 – ATIVOS INTANGÍVEIS – QUANTIA ESCRITURADA E VARIAÇÕES DO PERÍODO

2025	RUBRICAS	Quantia Escriturada Inicial	Variações							Quantia Escriturada Final	
			Adições	Transferências Internas à Entidade	Revalorizações	Reversões de perdas por imparidade	Perdas por imparidade	Depreciações do período	Diferenças cambiais		Diminuições
Ativos Intangíveis											
Projetos de desenvolvimento		10 720,80 €	- €	- €	- €	- €	- €	324,87 €	- €	- €	10 395,93 €
Total			- €	- €	- €	- €	- €	324,87 €	- €	- €	10 395,93 €

2024	RUBRICAS	Quantia Escriturada Inicial	Variações							Quantia Escriturada Final	
			Adições	Transferências Internas à Entidade	Revalorizações	Reversões de perdas por imparidade	Perdas por imparidade	Depreciações do período	Diferenças cambiais		Diminuições
Ativos Intangíveis											
Projetos de desenvolvimento		27 058,61 €	- €	- €	- €	- €	- €	16 337,81 €	- €	- €	10 720,80 €
Programas de computador e sistemas de informação		49,76 €	- €	- €	- €	- €	- €	49,76 €	- €	- €	- €
Total		27 108,37 €	- €	- €	- €	- €	- €	16 387,57 €	- €	- €	10 720,80 €

Em 31 de dezembro de 2025 e 2024 a ASDEPR não tinha ativos intangíveis de titularidade restringida ou dados como garantia de passivos e também não existiam quaisquer ativos intangíveis gerados internamente.

NOTA 5 – ATIVOS FIXOS TANGÍVEIS

a) Bases de mensuração

Os ativos fixos tangíveis encontram-se mensurados ao custo, deduzidos das depreciações e de perdas de imparidade, quando aplicável. O custo inclui o custo considerado à data de transição para o SNC-AP e o custo de aquisição, no caso dos ativos que foram adquiridos após esta mesma data.

b) Método de depreciação usado

As depreciações são calculadas após o momento em que o bem se encontra em condições de ser utilizado, de acordo com o método de quotas constantes, atendendo ao período de vida útil estimado.

Os dispêndios subsequentes incorridos com renovações e reparações, que façam aumentar a vida útil dos ativos, são reconhecidos no custo do ativo, enquanto as despesas com reparações e manutenção, que não são suscetíveis de gerar aumento na vida útil dos ativos, são reconhecidas como gastos do período em que são incorridas.

c) Vidas úteis ou taxas de depreciação usadas

As fichas de cadastro dos demais ativos encontram-se atualizadas à data de relato, com informações sobre a vida útil dos bens e respetivas taxas de depreciação.

A quantia bruta escriturada e de depreciações e imparidades acumuladas em 31 de dezembro de 2025 e 2024 resume-se como segue:

QUADRO 5.1 – ATIVOS FIXOS TANGÍVEIS – QUANTIA ESCRITURADA, VARIAÇÕES DO PERÍODO E PERDAS POR IMPARIDADES ACUMULADAS


2025 Rúbricas	Quantia Escriturada Inicial	Variações		Quantia Escriturada Final
		Adições	Depreciações do período	
Outros ativos fixos tangíveis				
Terrenos e recursos naturais	- €	- €	- €	- €
Edifícios e outras construções	36 782,20 €	- €	1 121,29 €	35 660,91 €
Equipamento básico	41 208,27 €	- €	13 012,12 €	28 196,15 €
Equipamento de transporte	- €	- €	- €	- €
Equipamento administrativo	1 289,92 €	- €	322,48 €	967,44 €
Equipamentos biológicos	- €	- €	- €	- €
Outros	2 666,59 €	928,00 €	465,04 €	3 129,55 €
Ativos fixos tangíveis em curso	- €	- €	- €	- €
Total	81 946,98 €	928,00 €	14 920,93 €	67 954,05 €

2024 Rúbricas	Quantia Escriturada Inicial	Variações		Quantia Escriturada Final
		Adições	Depreciações do período	
Outros ativos fixos tangíveis				
Terrenos e recursos naturais	- €	- €	- €	- €
Edifícios e outras construções	37 903,49 €	- €	1 121,29 €	36 782,20 €
Equipamento básico	54 203,89 €	- €	12 995,62 €	41 208,27 €
Equipamento de transporte	- €	- €	- €	- €
Equipamento administrativo	135,36 €	1 612,40 €	457,84 €	1 289,92 €
Equipamentos biológicos	- €	- €	- €	- €
Outros	3 092,96 €	- €	426,37 €	2 666,59 €
Ativos fixos tangíveis em curso	- €	- €	- €	- €
Total	95 335,70 €	1 612,40 €	15 001,12 €	81 946,98 €

QUADRO 5.1A – ATIVOS FIXOS TANGÍVEIS – DESAGREGAÇÃO DAS ADIÇÕES

Durante o exercício findo em 31 de dezembro de 2025 ocorreram as seguintes adições de ativos intangíveis.

2025 Rúbricas	Adições			
	Internas	Compra	Locação Financeira	Total
Equipamento básico		0,00 €		0,00 €
Equipamento administrativo		0,00 €		0,00 €
Outros		928,00 €		928,00 €
Total	0,00 €	928,00 €	0,00 €	928,00 €



2024	Adições				
	Rúbricas	Internas	Compra	Locação Financeira	Total
	Equipamento básico		0,00 €		0,00 €
	Equipamento administrativo		1 612,40 €		1 612,40 €
	Outros		0,00 €		0,00 €
Total		0,00 €	1 612,40 €	0,00 €	1 612,40 €

QUADRO 5.2A – ATIVOS FIXOS TANGÍVEIS – DEPRECIÇÃO ACUMULADA NO FINAL PERÍODO

2025	Início do período				Final do período				
	Rúbricas	Quantia Bruta	Depreciações acumuladas	Perdas por Imparidade Acumuladas	Quantia Escriturada	Quantia Bruta	Depreciações acumuladas	Perdas por Imparidade Acumuladas	Quantia Escriturada
	Outros ativos fixos tangíveis								
	Edifícios e outras construções	56 064,59 €	19 282,39 €	- €	36 782,20 €	56 064,59 €	20 403,68 €	- €	35 660,91 €
	Equipamento básico	120 102,06 €	78 893,79 €	- €	41 208,27 €	120 102,06 €	91 905,91 €	- €	28 196,15 €
	Equipamento de transporte	24 636,88 €	24 636,88 €	- €	- €	24 636,88 €	24 636,88 €	- €	- €
	Equipamento administrativo	73 943,51 €	72 653,59 €	- €	1 289,92 €	73 943,51 €	72 976,07 €	- €	967,44 €
	Outros	13 412,60 €	10 746,01 €	- €	2 666,59 €	14 340,60 €	11 211,05 €	- €	3 129,55 €
Total		288 159,64 €	206 212,66 €	- €	81 946,98 €	289 087,64 €	221 133,59 €	- €	67 954,05 €

2024	Início do período				Final do período				
	Rúbricas	Quantia Bruta	Depreciações acumuladas	Perdas por Imparidade Acumuladas	Quantia Escriturada	Quantia Bruta	Depreciações acumuladas	Perdas por Imparidade Acumuladas	Quantia Escriturada
	Outros ativos fixos tangíveis								
	Edifícios e outras construções	56 064,59 €	18 161,10 €	- €	37 903,49 €	56 064,59 €	19 282,39 €	- €	36 782,20 €
	Equipamento básico	120 102,06 €	65 898,17 €	- €	54 203,89 €	120 102,06 €	78 893,79 €	- €	41 208,27 €
	Equipamento de transporte	24 636,88 €	24 636,88 €	- €	- €	24 636,88 €	24 636,88 €	- €	- €
	Equipamento administrativo	72 331,11 €	72 195,75 €	- €	135,36 €	73 943,51 €	72 653,59 €	- €	1 289,92 €
	Outros	13 412,60 €	10 319,64 €	- €	3 092,96 €	13 412,60 €	10 746,01 €	- €	2 666,59 €
Total		286 547,24 €	191 211,54 €	- €	95 335,70 €	288 159,64 €	206 212,66 €	- €	81 946,98 €

O montante reconhecido como adições refere-se à aquisição de ativos fixos tangíveis, sendo que estes estão registados pelo preço de fatura.

Durante o exercício findo em 31 de dezembro de 2025 não ocorreram revalorizações de ativos tangíveis.

Em 31 de dezembro de 2025 e 2024 a ASDEPR não tinha ativos fixos tangíveis de titularidade restringida ou dados como garantia de passivos.

NOTA 7 – CUSTO DOS EMPRÉSTIMOS OBTIDOS

Em 31 de dezembro de 2025 e 2024 a ASDEPR não tinha empréstimos obtidos.

NOTA 9 – IMPARIDADE DE ATIVOS

Em 31 de dezembro de 2025 e 2024 não estavam contabilizadas quaisquer imparidades de ativos.

Handwritten signatures and initials in blue ink, including 'Jh' and 'R'.

NOTA 10 – INVENTÁRIOS

Em 31 de dezembro de 2025 e 2024 a ASDEPR não tinha contabilizados quaisquer inventários.

NOTA 13 – RENDIMENTOS DE TRANSAÇÕES COM CONTRAPRESTAÇÃO

Nos rendimentos provenientes de transações e acontecimentos que tenham uma contraprestação, destaca-se como aspeto principal a determinação do momento do reconhecimento. O rendimento é reconhecido quando for provável que fluam para a ASDEPR benefícios económicos futuros ou potencial de serviço e estes benefícios possam ser mensurados com fiabilidade.

De seguida apresenta-se o detalhe destes rendimentos.

QUADRO 13.1 – RENDIMENTOS COM CONTRAPRESTAÇÃO

RUBRICAS	2025	2024
CRÉDITOS RECONHECIDOS NO PERÍODO		
Vendas		
Prestações de serviços e concessões		
Quotas de Associados	61 575,00 €	62 675,00 €
Arrendamento	566,72 €	3 028,44 €
Outros rendimentos e ganhos		
Descontos de pronto pagamento obtidos	- €	1,17 €
TOTAL	62 141,72	65 704,61

NOTA 14 – RENDIMENTOS DE TRANSAÇÕES SEM CONTRAPRESTAÇÃO

As transações sem contraprestação subdividem-se em impostos e transferências. Os impostos são benefícios económicos ou potencial de serviço obrigatoriamente pagos ou a pagar a entidades públicas, de acordo com disposições legais adequadas, criadas para proporcionar rendimento às administrações públicas. As transferências são influxos de benefícios económicos futuros ou potencial de serviço provenientes de transações sem contraprestação que não sejam impostos.

Os subsídios relacionados com ativos fixos tangíveis e intangíveis não reembolsáveis são inicialmente contabilizados no património líquido. Subsequentemente, os subsídios relacionados com ativos depreciáveis ou amortizáveis são imputados numa base sistemática como rendimentos durante a vida útil do ativo, de forma a balancear os gastos de depreciação/amortização. Os subsídios à exploração são aqueles que se destinam a compensar gastos incorridos na exploração.

RUBRICAS	2025	2024
SUBSÍDIOS		
PRORURAL+-19.4.1-FEADER-000236	138 887,84	207 612,23
PEPAC - RAA-E162-004775	95 302,81	-
TOTAL	234 190,65	207 612,23

O subsídio à exploração com a identificação de PRORURAL + - 19.4.1 – FEADER-000236, no valor de 138.887,84 euros é enquadrado no âmbito do programa PRORURAL +, na Submedida 19.4 – Apoio aos custos operacionais e de animação, da Medida 19 – Apoio ao desenvolvimento Local de Base Comunitária (DLBC) LEADER, contratado pelo montante global de 1.831.997,93 euros, sendo a comparticipação comunitária correspondente a 85% deste valor e a comparticipação regional 15%. O valor recebido no último pedido de pagamento efetuado, pelo montante de 527.718,81 euros, foi distribuído e alocado conforme a data dos encargos comparticipados, nomeadamente, 138.887,84 euros em 2025, 207.612,23 euros em 2024, 181.004,25 euros em 2023 e 214,49 euros em 2022.

O subsídio à exploração com a identificação de PEPAC – RAA-E162-004775, no valor de 95.302,81 euros é enquadrado no âmbito do programa PEPAC, na medida E.16.2 – Gestão, acompanhamento, avaliação e animação de Grupos de Ação Local, visando a comparticipação das despesas de funcionamento com efeitos a partir de setembro de 2025. A candidatura submetida em novembro de 2024, pelo montante global de 700.668,25 euros, tem como data prevista para realização 30-06-2029.

NOTA 17 – ACONTECIMENTOS APÓS A DATA DE RELATO

As demonstrações financeiras foram autorizadas para emissão em 7 de abril de 2026 pela Direção. Após essa data, apenas a Assembleia Geral poderá deliberar sobre a sua alteração.

À data da autorização para emissão das presentes demonstrações financeiras, não são conhecidos acontecimentos subsequentes com impacto material na posição financeira, no desempenho ou nos fluxos de caixa da ASDEPR reportados a 31 de dezembro de 2025.

NOTA 18 – INSTRUMENTOS FINANCEIROS

18.1. CLIENTES

Em 31 de dezembro de 2025 e de 2024 a rubrica “Clientes” tinha a seguinte composição:

CLIENTES	31-12-2025			31-12-2024		
	CORRENTE	NÃO CORRENTE	TOTAL	CORRENTE	NÃO CORRENTE	TOTAL
Cientes, contribuintes e utentes	825,00	-	825,00	3 125,00	-	3 125,00
Total	825,00	-	825,00	3 125,00	-	3 125,00

18.2 FORNECEDORES

Em 31 de dezembro de 2025 e de 2024 a rubrica “Fornecedores” tinha a seguinte composição:

FORNECEDORES	31-12-2025			31-12-2024		
	CORRENTE	NÃO CORRENTE	TOTAL	CORRENTE	NÃO CORRENTE	TOTAL
Fornecedores c/c	1 049,14	-	1 049,14	644,01	-	644,01
Total	1 049,14	-	1 049,14	644,01	-	644,01

Handwritten signatures and initials in blue ink.

18.3 ESTADO E OUTROS ENTES PÚBLICOS

Em 31 de dezembro de 2025 e de 2024 a rubrica “Estado e outros entes públicos” apresentava no ativo e no passivo, os seguintes saldos:

ESTADO E OUTROS ENTES PÚBLICOS	31-12-2025			31-12-2024		
	CORRENTE	NÃO CORRENTE	TOTAL	CORRENTE	NÃO CORRENTE	TOTAL
ATIVOS						
Imposto sobre o rendimento	2,10	-	2,10	2,10	-	2,10
Imposto sobre o valor acrescentado	-	-	-	-	-	-
TOTAL DO ATIVO	2,10	-	2,10	2,10	-	2,10
PASSIVOS						
Imposto sobre o rendimento	-	-	-	-	-	-
Retenção de impostos sobre rendimentos						
Trabalho dependente	1 650,00	-	1 650,00	1 678,00	-	1 678,00
Trabalho independente	-	-	-	9,07	-	9,07
Prediais	-	-	-	-	-	-
Contribuições para a segurança social	6 840,95	-	6 840,95	6 762,36	-	6 762,36
Imposto sobre o valor acrescentado	-	-	-	191,40	-	191,40
TOTAL DO PASSIVO	8 490,95	-	8 490,95	8 640,83	-	8 640,83

18.4 OUTRAS CONTAS A RECEBER

Em 31 de dezembro de 2025 e de 2024, a rubrica “Outras contas a receber” tinha a seguinte composição:

OUTRAS CONTAS A RECEBER	31-12-2025			31-12-2024		
	CORRENTE	NÃO CORRENTE	TOTAL	CORRENTE	NÃO CORRENTE	TOTAL
ATIVOS						
CTT - Correios de Portugal	36,86	-	36,86	434,12	-	434,12
Outros Acréscimos de rendimentos						
PEPAC Portugal 2023-2027	95 302,81	-	95 302,81	-	-	-
PRORURAL +-19.4.1-FEADER-000236	-	-	-	388 451,12	-	388 451,12
TOTAL DO ATIVO	95 339,67	-	95 339,67	388 451,12	-	388 885,24

O subsídio com código de projeto PEPAC – RAA-E162-004775, no valor de 95.339,67 euros foi alocado ao exercício de 2025, por contrapartida da rubrica, “Outras contas a receber”, como referido na nota número 14.

18.5 OUTRAS CONTAS A PAGAR

Em 31 de dezembro de 2025 e de 2024 a rubrica “Outras contas a pagar”, tinha a seguinte composição:

OUTRAS CONTAS A PAGAR	31-12-2025			31-12-2024		
	CORRENTE	NÃO CORRENTE	TOTAL	CORRENTE	NÃO CORRENTE	TOTAL
PASSIVOS						
Credores por Acréscimo de gastos						
Remunerações a liquidar	22 330,00	-	22 330,00	20 411,42	-	20 411,42
Remunerações a liquidar - Encargos	4 979,59	-	4 979,59	4 551,75	-	4 551,75
Caução - Globaleda	1 380,15	-	1 380,15	1 380,15	-	1 380,15
Caução - Loja Açores	-	-	-	176,43	-	176,43
Credores diversos	-	-	-	2,80	-	4 005,26
TOTAL DO PASSIVO	28 689,74	-	28 689,74	26 522,55	-	30 525,01

O montante de 22.330 euros e 4.980 euros referem-se à provisão para férias e respetivos encargos sociais vencidos em 31 de dezembro de 2025, a liquidar no decurso do exercício de 2026.

18.6 OUTROS ATIVOS FINANCEIROS

Em 31 de dezembro de 2025 e de 2024, esta rubrica apresentava a seguinte composição:

OUTRAS ATIVOS FINANCEIROS	31-12-2025			31-12-2024		
	CORRENTE	NÃO CORRENTE	TOTAL	CORRENTE	NÃO CORRENTE	TOTAL
ATIVOS						
Fundo de Compensação do Trabalho	3 024,34	-	3 024,34	3 024,34	-	3 024,34
TOTAL DO ATIVO	3 024,34	-	3 024,34	3 024,34	-	3 024,34

18.7 PATRIMÓNIO LÍQUIDO

Em 31 de dezembro de 2025 o capital da ASDEPR era composto da seguinte forma:

CAPITAL PRÓPRIO	31-12-2025	31-12-2024
Resultados transitados	609 008,08	583 165,92
Outras variações no Capital Próprio		
PRORURAL +-19-3.1-FEADER-002064 (SmartIslands)	4 562,78	5 323,24
PRORURAL +-19-3.1-FEADER-002136 (Semear, Colher e Vender)	23 393,24	35 604,85
	636 964,10	624 094,02
Resultado Líquido do Período	58 388,29	25 842,16
TOTAL DO CAPITAL PRÓPRIO	695 352,39	649 936,18

NOTA 19 - BENEFÍCIOS DOS EMPREGADOS

A repartição dos gastos com o pessoal, nos períodos findos em 31 de dezembro de 2025 e de 2024, foi a seguinte:


GASTOS COM PESSOAL	2025	2024
Remunerações do pessoal	159 948,78	149 087,08
Encargos sobre remunerações	33 941,75	31 055,45
Seguros de acidentes de trabalhos e doenças profissionais	1 048,90	1 053,39
Outros gastos com pessoal	-	1 075,75
TOTAL DOS GASTOS COM PESSOAL	194 939,43	182 271,67

No final de 2025 e 2024, a ASDEPR registava um efetivo de 5 colaboradores.

NOTA 23 - INFORMAÇÕES EXIGIDAS POR DIPLOMAS LEGAIS

A Direção informa que a ASDEPR não apresenta dívidas ao Estado em situação de mora.

Dando cumprimento ao estipulado no Artigo 210º da Lei 110/2009, de 16 de setembro, a Direção informa que a situação da Associação perante a Segurança Social se encontra regularizada com acordo à data de 31 de dezembro de 2025.



NOTA 24 – OUTRAS INFORMAÇÕES

24.1 RESULTADOS FINANCEIROS

Os resultados financeiros, nos períodos de 2025 e de 2024, tinham a seguinte composição:

RESULTADOS FINANCEIROS	2025	2024
Juros de depósitos a prazo obtidos	11,98	11,97
RESULTADO	11,98	11,97

24.2 DIFERIMENTOS

Em 31 de dezembro de 2025 e de 2024 os saldos da rubrica “Diferimentos” foram como segue:

DIFERIMENTOS	31-12-2025			31-12-2024		
	CORRENTE	NÃO CORRENTE	TOTAL	CORRENTE	NÃO CORRENTE	TOTAL
ATIVO						
Gastos a reconhecer	292,96	-	292,96	-	-	-
TOTAL DO ATIVO	292,96	-	292,96	-	-	-
PASSIVOS						
Rendimentos a reconhecer	-	-	-	-	-	-
TOTAL DO PASSIVO	-	-	-	-	-	-

24.3 OUTROS RENDIMENTOS

Os outros rendimentos, nos exercícios findos em 31 de dezembro de 2025 e de 2024, foram como segue:

OUTROS RENDIMENTOS	2025	2024
Correções relativas a períodos anteriores	-	43,63
Imputação de subsídios ao investimento	12 972,08	28 167,88
Outros rendimentos e ganhos	-	1,17
TOTAL	12 972,08	28 212,68

24.4 OUTROS GASTOS

Os outros gastos, nos exercícios findos em 31 de dezembro de 2025 e de 2024, foram como segue:

OUTROS GASTOS	2025	2024
Impostos	241,32	263,42
Correções relativas a exercícios anteriores	-	24 370,43
Quotizações	2 250,00	2 250,00
Outros gastos e perdas	75,00	390,90
TOTAL	2 566,32	27 274,75

24.5 FORNECIMENTO E SERVIÇOS EXTERNOS

A repartição dos fornecimentos e serviços externos nos períodos findos em 31 de dezembro de 2025 e de 2024 foi a seguinte:

FORNECIMENTOS E SERVIÇOS EXTERNOS	2025	2024
Serviços Especializados	17 213,76	8 941,49
Materiais de consumo	414,96	208,01
Energia e Fluidos	1 179,38	1 200,20
Deslocações, estadas	1 135,29	4 840,95
Serviços diversos	18 231,10	19 572,40
TOTAL	38 174,49	34 763,05

24.6 INDICAÇÃO DOS TITULARES DO ÓRGÃO DE GESTÃO

Os órgãos sociais e de gestão tinham a seguinte composição:

Direção			
NOME	CARGO	Data início	Data Fim
Ricardo Manuel de Amaral Rodrigues	Presidente	10-01-2024	11-06-2025
António Miguel Borges Soares	Vice-Presidente	10-01-2024	02-12-2025
Frederico Furtado de Sousa	Vice-Presidente	10-01-2024	02-12-2025
Rui Jorge Fravica Melo	Tesoureiro	10-01-2024	02-12-2025
José António Pereira Garcia	Secretário	10-01-2024	02-12-2025
Conceição de Jesus Pinheiro Botelho Qental	Presidente	18-06-2025	02-12-2025
Frederico Furtado de Sousa	Presidente	02-12-2025	
Graça de Fátima Bolarinho Ventura Melo	Vice-Presidente	02-12-2025	
António Miguel Borges Soares	Vice-Presidente	02-12-2025	
Délia Maria Melo	Secretário	02-12-2025	
Pedro Nuno Sousa Melo	Tesoureiro	02-12-2025	

Assembleia Geral			
NOME	CARGO	Data início	Data Fim
Jorge Alberto Serpa da Costa Rita	Presidente	10-01-2024	02-12-2025
José Maria Tavares Cardoso Jorge	Secretário	10-01-2024	02-12-2025
André Filipe Araújo Lopes Ávila	Secretário	10-01-2024	02-12-2025
Jorge Alberto Serpa da Costa Rita	Presidente	02-12-2025	
José Maria Tavares Cardoso Jorge	Secretário	02-12-2025	
André Filipe Araújo Lopes Ávila	Secretário	02-12-2025	

As notas cuja numeração se encontra ausente deste anexo não são aplicáveis ou a sua apresentação não é relevante para a leitura das demonstrações financeiras.

O contabilista Certificado

A Direção

ANEXO ÀS DEMONSTRAÇÕES ORÇAMENTAIS PARA O EXERCÍCIO FINDO EM 31 DE DEZEMBRO DE 2025.

As demonstrações orçamentais são uma representação estruturada da execução e desempenho orçamental da A.S.D.E.P.R. Consequentemente, os objetivos das demonstrações orçamentais de finalidades gerais são o de proporcionar informação acerca do orçamento inicial, das alterações orçamentais, da execução das despesas e das receitas orçamentadas, dos pagamentos e dos recebimentos e do desempenho orçamental. O relato orçamental pode também proporcionar aos utilizadores informação que indique: a) se os recursos foram obtidos e usados de acordo com o orçamento legalmente adotado, e; b) se os recursos foram obtidos e usados de acordo com os requisitos legais e contratuais, incluindo limites financeiros estabelecidos pelas autoridades legislativas competentes.

Para a satisfação destes objetivos as demonstrações orçamentais, relativas ao período de 1 de janeiro de 2025 a 31 de dezembro de 2025, apresentamos os seguintes elementos:

NOTA 1 - ALTERAÇÕES ORÇAMENTAIS DA RECEITA

ALTERAÇÕES ORÇAMENTAIS RECEITA - 31 DE DEZEMBRO DE 2025

Rubrica	Descrição	Receita				
		Previsões Iniciais	Alterações Orçamentais			Previsões Corrigidas
			Inscrições/ Reforços	Diminuições/ Anulações	Créditos Especiais	
CORRENTE						
R5	Transferências e subsídios correntes	181 769,50	-	-	-	181 769,50
R5.1	Transferências correntes	181 769,50	-	-	-	181 769,50
R5.1.2	Exterior - UE	181 769,50	-	-	-	181 769,50
R6	Venda de bens de serviços	62 422,06	-	-	-	62 422,06
	TOTAL CORRENTE	244 191,56	-	-	-	244 191,56
CAPITAL						
R14	Saldo da gerência anterior - operações orçamentais	-	202 041,57	-	-	202 041,57
	TOTAL CAPITAL	-	202 041,57	-	-	202 041,57
	TOTAL GERAL	244 191,56	202 041,57	-	-	446 233,13



NOTA 2 - ALTERAÇÕES ORÇAMENTAIS DA DESPESA




ALTERAÇÕES ORÇAMENTAIS DESPESA - 31 DE DEZEMBRO DE 2025

Rubrica	Descrição	Despesa				
		Previsões Iniciais	Alterações Orçamentais			Previsões Corrigidas
			Inscrições/ Reforços	Diminuições/ Anulações	Créditos Especiais	
DESPESA CORRENTE						
D1	Despesas com o pessoal	193 466,32	9 011,61	950,00	-	201 527,93
D1.1	Remunerações Certas e Permanentes	158 628,84	3 780,98	950,00	-	161 459,82
D1.2	Abonos Variáveis ou Eventuais	-	950,00	-	-	950,00
D1.3	Segurança social	34 837,48	4 280,63	-	-	39 118,11
D2	Aquisição de bens e serviços	40 176,84	212 476,71	22 893,64	-	229 759,91
D5	Outras despesas correntes	548,40	4 396,89	-	-	4 945,29
TOTAL CORRENTE		234 191,56	225 885,21	23 843,64	-	436 233,13
DESPESA DE CAPITAL						
D6	Aquisição de bens de capital	10 000,00	800,00	800,00	-	10 000,00
TOTAL CAPITAL		10 000,00	800,00	800,00	-	10 000,00
TOTAL GERAL		244 191,56	226 685,21	24 643,64	-	446 233,13

Handwritten signatures and initials in blue ink, including a large signature at the top right and initials 'db.' and 'AM.' below it.

DEMONSTRAÇÃO DE DESEMPENHO ORÇAMENTAL EM 31 DE DEZEMBRO DE 2025

Demonstração Desempenho Orçamental

RUBRICA	RECEBIMENTOS	FONTES DE FINANCIAMENTO			2024
		RP	RG	TOTAL	
	Saldo de gerência anterior				
	Operações orçamentais [1]	0,00	0,00	0,00	0,00
	Restituição de saldos de operações orçamentais	0,00	0,00	0,00	0,00
	Operações de tesouraria [A]	0,00	0,00	0,00	0,00
	Receita corrente				
R1	Receita fiscal	0,00	0,00	0,00	0,00
R1.1	Impostos diretos	0,00	0,00	0,00	0,00
R1.2	Impostos indiretos	0,00	0,00	0,00	0,00
R2	Contribuições para sistemas de proteção social e subsistemas de saúde	0,00	0,00	0,00	0,00
R3	Taxas, multas e outras penalidades	0,00	0,00	0,00	0,00
R4	Rendimentos de propriedade	0,00	9,88	9,88	0,00
R5	Transferências Correntes	0,00	527 718,81	527 718,81	0,00
R5.1	Administrações Públicas	0,00	0,00	0,00	0,00
R5.1.1	Administração Central - Estado	0,00	0,00	0,00	0,00
R5.1.2	Administração Central - Outras entidades	0,00	0,00	0,00	0,00
R5.1.3	Segurança Social	0,00	0,00	0,00	0,00
R5.1.4	Administração Regional	0,00	0,00	0,00	0,00
R5.1.5	Administração Local	0,00	0,00	0,00	0,00
R5.2	Exterior - UE	0,00	527 718,81	527 718,81	0,00
R5.3	Outras	0,00	0,00	0,00	0,00
R6	Venda de bens e serviços	0,00	64 572,06	64 572,06	0,00
R7	Outras receitas correntes	0,00	0,00	0,00	0,00
	Receita de Capital				
R8	Venda de bens de investimento	0,00	0,00	0,00	0,00
R9	Transferências de Capital	0,00	0,00	0,00	0,00
R9.1	Administrações Públicas	0,00	0,00	0,00	0,00
R9.1.1	Administração Central - Estado	0,00	0,00	0,00	0,00
R9.1.2	Administração Central - Outras entidades	0,00	0,00	0,00	0,00
R9.1.3	Segurança Social	0,00	0,00	0,00	0,00
R9.1.4	Administração Regional	0,00	0,00	0,00	0,00
R9.1.5	Administração Local	0,00	0,00	0,00	0,00
R9.2	Exterior - UE	0,00	0,00	0,00	0,00
R9.3	Outras	0,00	0,00	0,00	0,00
R10	Outras receitas de capital	0,00	0,00	0,00	0,00
R11	Reposições não abatidas aos pagamentos	0,00	0,00	0,00	0,00
	Receita efetiva [2]	0,00	592 300,75	592 300,75	0,00
	Receita não efetiva [3]	0,00	0,00	0,00	0,00
R12	Ativos financeiros	0,00	0,00	0,00	0,00
R13	Passivos financeiros	0,00	0,00	0,00	0,00
	Soma [4]=[1]+[2]+[3]	0,00	592 300,75	592 300,75	0,00
	Recebimentos de operações de tesouraria [B]	0,00	0,00	0,00	0,00

Handwritten signatures and initials in blue ink, including a large signature at the top right and initials 'Dh.' and 'h' below it.

Demonstração Desempenho Orçamental

RUBRICA	PAGAMENTOS	FONTES DE FINANCIAMENTO			2024
		RP	RG	TOTAL	
Despesa corrente					
D1	Despesas com o pessoal	0,00	192 654,94	192 654,94	0,00
D1.1	Remunerações Certas e Permanentes	0,00	157 472,02	157 472,02	0,00
D1.2	Abonos Variáveis ou Eventuais	0,00	672,60	672,60	0,00
D1.3	Segurança social	0,00	34 510,32	34 510,32	0,00
D2	Aquisição de bens e serviços	0,00	40 194,26	40 194,26	0,00
D3	Juros e outros encargos	0,00	0,00	0,00	0,00
D4	Transferências correntes	0,00	0,00	0,00	0,00
D4.1	Administrações Públicas	0,00	0,00	0,00	0,00
D4.1.1	Administração Central - Estado	0,00	0,00	0,00	0,00
D4.1.2	Administração Central - Outras entidades	0,00	0,00	0,00	0,00
D4.1.3	Segurança Social	0,00	0,00	0,00	0,00
D4.1.4	Administração Regional	0,00	0,00	0,00	0,00
D4.1.5	Administração Local	0,00	0,00	0,00	0,00
D4.2	Instituições sem fins lucrativos	0,00	0,00	0,00	0,00
D4.3	Famílias	0,00	0,00	0,00	0,00
D4.4	Outras	0,00	0,00	0,00	0,00
D5	Subsídios	0,00	0,00	0,00	0,00
D6	Outras despesas correntes	0,00	4 944,95	4 944,95	0,00
Despesa de Capital					
D7	Investimento	0,00	800,00	800,00	0,00
D8	Transferências de capital	0,00	0,00	0,00	0,00
D8.1	Administrações Públicas	0,00	0,00	0,00	0,00
D8.1.1	Administração Central - Estado	0,00	0,00	0,00	0,00
D8.1.2	Administração Central - Outras entidades	0,00	0,00	0,00	0,00
D8.1.3	Segurança Social	0,00	0,00	0,00	0,00
D8.1.4	Administração Regional	0,00	0,00	0,00	0,00
D8.1.5	Administração Local	0,00	0,00	0,00	0,00
D8.2	Instituições sem fins lucrativos	0,00	0,00	0,00	0,00
D8.3	Famílias	0,00	0,00	0,00	0,00
D8.4	Outras	0,00	0,00	0,00	0,00
D9	Outras despesas de capital	0,00	0,00	0,00	0,00
Despesa efetiva [5]		0,00	238 594,15	238 594,15	0,00
Despesa não efetiva [6]		0,00	0,00	0,00	0,00
D10	Ativos financeiros	0,00	0,00	0,00	0,00
D11	Passivos financeiros	0,00	0,00	0,00	0,00
Soma [7]=[5]+[6]		0,00	238 594,15	238 594,15	0,00
Pagamentos de operações de tesouraria [C]		0,00	0,00	0,00	0,00
Saldos para gerência seguinte					
Operações orçamentais [8]=[4]-[7]		0,00	353 706,60	353 706,60	0,00
Operações de tesouraria [D]=[A]+[B]-[C]		0,00	0,00	0,00	0,00
Saldo global [2]-[5]		0,00	353 706,60	353 706,60	0,00
Despesa primária		0,00	238 594,15	238 594,15	0,00
Saldo corrente		0,00	354 496,72	354 496,72	0,00
Saldo de capital		0,00	-800,00	-800,00	0,00
Saldo primário		0,00	353 706,60	353 706,60	0,00
Receita total [1]+[2]+[3]		0,00	592 300,75	592 300,75	0,00
Despesa total [5]+[6]		0,00	238 594,15	238 594,15	0,00



DEMONSTRAÇÃO DE EXECUÇÃO ORÇAMENTAL DA RECEITA EM 31 DE DEZEMBRO DE 2025


Rubrica	Descrição	Previsões Corrigidas	Por cobrar de períodos anteriores	Receita liquidada	Liquidações Anuladas	Receita cobrada bruta	Reembolsos e restituições		Receita cobrada líquida		Por cobrar no final do período	Grau exec. orç.		
							Emitidos	Pagos	Períodos anteriores	Período corrente		Total	Períodos anteriores	Período corrente
R1	Receita fiscal	244 191,56	3 125,00	591 567,47	0,00	592 300,75	0,00	0,00	2 350,00	589 950,75	592 300,75	2 391,72	0%	0%
R1.1	Impostos diretos	-	-	-	-	-	-	-	-	-	-	-	0%	0%
R1.2	Impostos indiretos	-	-	-	-	-	-	-	-	-	-	-	0%	0%
R2	Contribuições para sistemas de proteção social	-	-	-	-	-	-	-	-	-	-	-	0%	0%
R3	Taxas, multas e outras penalidades	-	-	-	-	-	-	-	-	-	-	-	0%	0%
R4	Rendimentos de propriedade	-	-	9,88	-	9,88	-	-	-	9,88	-	-	0%	0%
R5	Transferências e subsídios correntes	181 769,50	-	527 718,81	-	527 718,81	-	-	2 350,00	527 718,81	527 718,81	-	0%	ADN/01
R5.1	Transferências correntes	181 769,50	-	527 718,81	-	527 718,81	-	-	-	527 718,81	527 718,81	-	0%	290%
R5.1.1	Administração Públicas	-	-	-	-	-	-	-	-	-	-	-	0%	0%
R5.1.2	Exterior - UE	181 769,50	-	527 718,81	-	527 718,81	-	-	-	527 718,81	527 718,81	-	0%	290%
R5.1.3	Outras	-	-	-	-	-	-	-	-	-	-	-	0%	0%
R5.2	Subsídios correntes	-	-	-	-	-	-	-	-	-	-	-	0%	0%
R6	Venda de bens de serviços	62 422,06	3 125,00	63 838,78	-	64 572,06	-	-	2 350,00	62 222,06	64 572,06	2 391,72	4%	100%
R7	Outras receitas correntes	-	-	-	-	-	-	-	-	-	-	-	0%	0%
RECEITAS DE CAPITAL														
R8	Venda de bens de investimento	-	-	-	-	-	-	-	-	-	-	-	0%	0%
R9	Transferências e subsídios de capital	-	-	-	-	-	-	-	-	-	-	-	0%	0%
R9.1	Transferências de capital	-	-	-	-	-	-	-	-	-	-	-	0%	0%
R9.1.1	Administrações Públicas	-	-	-	-	-	-	-	-	-	-	-	0%	0%
RECEITAS NÃO EFETIVAS														
R12	Receita com ativos financeiros	-	-	-	-	-	-	-	-	-	-	-	0%	0%
R13	Receita com passivos financeiros	-	-	-	-	-	-	-	-	-	-	-	0%	0%
R11	Reposição não abataídas aos pagamentos	-	-	-	-	-	-	-	-	-	-	-	0%	0%
R14	Saldo da gerência anterior - operações orçamentais	202 041,57	-	202 041,57	-	202 041,57	-	-	-	202 041,57	202 041,57	-	0%	100%
TOTAL GERAL (RECEITAS CORRENTES)		244 191,56	3 125,00	591 567,47	-	592 300,75	-	-	2 350,00	589 950,75	592 300,75	2 391,72	1%	242%
TOTAL GERAL (RECEITAS DE CAPITAL)		-	-	-	-	-	-	-	-	-	-	-	0%	0%
TOTAL GERAL (RECEITAS NÃO EFETIVAS)		-	-	-	-	-	-	-	-	-	-	-	0%	0%
TOTAL GERAL		446 233,13	3 125,00	793 609,04	-	794 342,32	-	-	2 350,00	791 992,32	794 342,32	2 391,72	1%	177%

Handwritten signatures and initials in blue ink, including a large signature and several smaller initials.



DEMONSTRAÇÃO DE EXECUÇÃO ORÇAMENTAL DA DESPESA EM 31 DE DEZEMBRO DE 2025

Rubrica	Descrição	Despesa por pagar de períodos anteriores	Dotações corrigidas	Cativos / descativos	Compromissos	Obrigações	Despesas pagas/liquidadas de reposições			Compromissos a transferir	Obrigações por pagar	Grau execução											
							Períodos anteriores	Período corrente	Total			Períodos anteriores	Período corrente										
DESPESA CORRENTE																							
D1	Despesas com o pessoal	-	436.233,13	-	247.351,68	247.351,68	646,81	237.147,34	237.794,15	-	9.557,53	0%	96%										
D1.1	Remunerações Certas e Permanentes	-	201.527,93	-	201.145,92	201.145,92	-	192.654,94	192.654,94	-	8.430,98	0%	96%										
D1.2	Abonos Variáveis ou Eventuais	-	161.459,82	-	161.381,82	161.381,82	-	157.472,02	157.472,02	-	3.909,80	0%	98%										
D1.3	Segurança social	-	950,00	-	672,60	672,60	-	672,60	672,60	-	-	0%	71%										
D2	Aquisição de bens e serviços	-	39.118,11	-	39.091,50	39.091,50	-	34.510,32	34.510,32	-	4.581,18	0%	88%										
D4	Transferências correntes e subsídios correntes	-	229.759,91	-	41.260,81	41.260,81	646,81	39.547,45	40.194,26	-	1.066,55	0%	17%										
D4.1	Transferências correntes	-	-	-	-	-	-	-	-	-	-	0%	0%										
D4.1.1	Administrativas Públicas	-	-	-	-	-	-	-	-	-	-	0%	0%										
D4.1.1	Outras despesas correntes	-	4.945,29	-	4.944,95	4.944,95	-	4.944,95	4.944,95	-	-	0%	100%										
DESPESA DE CAPITAL																							
D6	Aquisição de bens de capital	-	10.000,00	-	800,00	800,00	-	800,00	800,00	-	-	0%	8%										
D7	Transferências e subsídios de capital	-	-	-	800,00	800,00	-	-	-	-	-	0%	0%										
D7.1	Transferências de capital	-	-	-	-	-	-	-	-	-	-	0%	0%										
DESPESAS NÃO EFETIVAS																							
D9	Despesa com ativos financeiros	-	-	-	-	-	-	-	-	-	-	0%	0%										
D10	Despesa com passivos financeiros	-	-	-	-	-	-	-	-	-	-	0%	0%										
TOTAL GERAL (DESPESAS CORRENTES)													436.233,13	247.351,68	247.351,68	646,81	237.147,34	237.794,15	9.557,53	0%	54%		
TOTAL GERAL (DESPESAS DE CAPITAL)													10.000,00	800,00	800,00	-	800,00	800,00	-	-	0%	8%	
TOTAL GERAL (DESPESAS NÃO EFETIVAS)													-	-	-	-	-	-	-	-	-	0%	0%
TOTAL GERAL													446.233,13	248.151,68	248.151,68	646,81	237.947,34	238.594,15	9.557,53	0%	53%		



Proposta de Aplicação de Resultados

A política de aplicação de resultados que tem vindo a ser seguida privilegia o reinvestimento no desenvolvimento da Associação. Consideramos que, no essencial, essa política deve ser mantida. Nestes termos, propomos que o resultado apurado, no montante de 58 388,29 € positivo, tenha a seguinte aplicação:

58 388,29 Euros para Resultados Transitados.

Agradecimento

O sucesso da ASDEPR, enquadrado num ambiente onde somos constantemente confrontados com novos desafios e onde os recursos e as competências da organização são permanentemente testados, deve-se sobretudo à confiança e determinação de todos aqueles que conosco caminham na construção de um projeto de excelência.

O nosso agradecimento,

- A todos os colaboradores, pela sua dedicação e pelo serviço prestado aos promotores de projetos no âmbito da Submedida 19.2 do PRORURAL+;
- Aos nossos associados, pela confiança e apoio constante na condução dos desígnios da Associação;
- A todos os nossos parceiros, pela partilha das suas competências na criação conjunta de valor.

Lagoa, 7 de abril de 2026

A Direção